
ZADS

Passerelle avec le logiciel CARGEST

Base de Connaissance– (V 7.7.0+)

Dernière édition : Jan 2018

Ce document décrit le fonctionnement et le paramétrage de la fonction de syndication / passerelle avec le logiciel externe CARGEST.

Qu'est-ce la syndication d'annonces ?

La syndication d'annonces permet à un producteur de contenu de mettre à disposition automatiquement ses annonces, sans ressaisie par l'utilisateur, pour une intégration dans un autre site.

Qu'est-ce CARGEST ?

CARGEST est un logiciel de gestion de flotte automobile. <https://cargest.eu/cargest/>

Qu'est-ce que l'intégration ZADS-CARGEST ?

L'intégration CARGEST permet de créer ou mettre à jour automatiquement une flotte d'annonces automobiles issues de CARGEST dans ZADS, sans aucune intervention humaine.

Principe technique de fonctionnement :

Les véhicules gérés dans CARGEST sont exportés automatiquement par la société CARGEST dans un répertoire (en FTP) du site ZADS. L'export est sous la forme d'un fichier unique XML décrivant toutes les caractéristiques du véhicules ainsi que des liens vers les photos .

Ce fichier est analysé par ZADS (automatiquement ou sur forçage manuel).

- Pour les véhicules nouveaux, non présent dans ZADS, une nouvelle annonce est créée.
- Pour les véhicules déjà présents dans ZADS (une annonce existe déjà), l'annonce est mise à jour (contenu est photos).
- Pour les véhicules qui ne sont plus disponibles, les annonces ZADS sont mise en « effacée ».

Etape 1 : connecter les comptes usagers CARGEST et ZADS

Pour connecter votre compte utilisateur CARGEST à ZADS, il faut :

1. Contacter la société CARGET pour qu'ils connectent votre compte CARGEST avec ZADS. Un numéro de compte ou **nom de fichier** vous sera donné. Celui-ci correspond au nom du fichier personnel des véhicules qui sera exporté dans ZADS (FTP).
2. Créer un compte Usager sur ZADS
3. Connecter ce compte au flux CARGEST en demandant l'administrateur du site ZADS d'indiquer dans la fiche annonceur :
 - a. Le **type de syndication**, ici CARGEST
 - b. Le **nom du fichier** personnel

Syndication :

syndication :	<input type="text" value="CARGEST"/>
Id ou nom du fichier :	<input type="text" value="aa-metz.xml"/>

Etape 2 : Vérifier la Connection

Il faut se connecter à son compte et consulter son profil. Si l'étape 1 est faite, le compte indique un panel d'état de la syndication précisant le type de syndication, si la synchronisation est à jour et le nombre d'annonces qui ont été synchronisée lors de la dernière opération.

Syndication

CARGEST

Forcer synchro.

Les annonces sont à jour
Dernière : il y a 3 heures

10 annonces

Syndication

CARGEST

Pas d'id renseigné

Syndication

CARGEST

Forcer synchro.

Fichier pas reçu

Syndication

CARGEST

Forcer synchro.

Les annonces ne sont pas à jour
Fichier : il y a 8 heures

Modes de synchronisation

Il existe 2 modes de synchronisations, voir le chapitre « paramétrage »

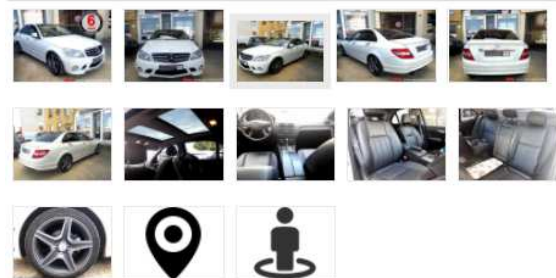
1. Automatique
2. Forçage manuel / manuel

Formatage des annonces publiées

L'annonce est automatique créée et le contenu est hérité des champs CARGEST.

- Les titre, descriptions, prix, caractéristiques sont hérité de CARGET
- Les nom, numéros de téléphone, email du vendeur sont soit hérité de CARGEST ou hérité de EADS (suivant les paramétrages)
- La localisation des annonces est celle de la fiche annonceur de ZADS.

MERCEDES-BENZ Classe C -- 220 CDI Avantgarde Pack-AMG



DESCRIPTION

MERCEDES-BENZ Classe C 220 CDI Avantgarde Pack-AMG Berline
Diesel 127180Kms

Prix: 16 590 €

🕒 le 6 Jan. 2018 à 20:09
📍 Illkirch-Graffenstaden / Bas-Rhin
👁️ 0
❤️ 0

CARACTÉRISTIQUES

Type :	Berline
Marque :	MERCEDES-BENZ
Année modèle :	2008
Kilométrages :	127180 kms
Boite de vitesse :	Automatique
Energie :	Diesel

AUTEUR

 **AGENCE XX**

 Toutes ses annonces

 email.text.com

 0123456789

DÉTAILS

Publication : publié(e)

Origine: cargest

 éditer

 effacer à vie

Crée: le 6 Jan. 2018 à 20:09
Publiée: le 6 Jan. 2018 à 20:09

ACTIONS

★ ajouter à favoris



Un tag origine=CARGEST indique que cette annonce provient d'une syndication avec CARGEST.

Si on édite cette annonce, une notification nous précise que cette annonce est synchronisée. Les modifications seront perdues à la prochaine synchronisation de cette annonce !

Modifier mon annonce:

A travers ce formulaire, modifier votre annonce.

Elle est GRATUITE et sera disponible après validation par le comité éditorial. Elle restera visible 60 jours.

Merci de prendre en compte les champs obligatoires marqués d'une étoile.

Attention: cette annonce a été importée d'un site externecargest / ref :xxxxxx

Annonce :

Type : offres demandes echange don *

Titre de l'annonce : * ?

Description : 1000 caractères maximum

MERCEDES-BENZ Classe C 220 CDI Avantgarde Pack-AMG Berline
Diesel 127180Kms

Couleur : BLANC

Puissance : 10 C.Fiscaux (170 DIN)

Mise en circulation le : 29/01/2008 Année : 2008

Boite : Automatique, vitesses, 4 portes, 5 places,

Formatage des Annonces

Le contenu brut provenant de CARGEST qui est aligné et formaté pour créer une annonce ZADS.

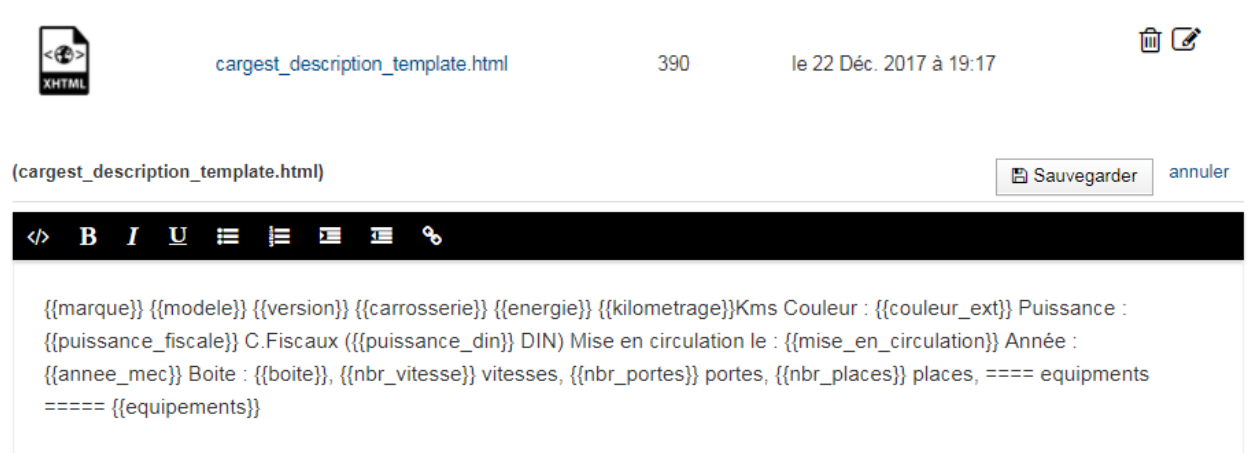
1. Le titre
2. La description
3. Les champs Virtuels (caractéristiques).

ZADS utilise un principe de modèles (templates) pour les titres et description ou les champs CARGEST vont être insérés sélectivement et ajouter à du contenu statique.






Pour le TITRE, géré dans ADMIN > SYNDIC > PARAMETRAGES

Format du TITRE : ?

Pour la DESCRIPTION, géré dans ADMIN > SYNDIC > Fichiers CARGEST



(cargest_description_template.html) Sauvegarder annuler

```
<> B I U     
```

{{marque}} {{modele}} {{version}} {{carrosserie}} {{energie}} {{kilometrage}}Kms Couleur : {{couleur_ext}} Puissance :
{{puissance_fiscale}} C.Fiscaux ({{puissance_din}} DIN) Mise en circulation le : {{mise_en_circulation}} Année :
{{annee_mec}} Boite : {{boite}}, {{nbr_vitesse}} vitesses, {{nbr_portes}} portes, {{nbr_places}} places, ==== equipments
==== {{equipements}}

Pour les Caractéristiques. Codé en dur dans le code comme suit :

Tout changement nécessitera de contacter le support de ZADS


```

    ];
    $secondaryTagsToMap = array(
        array( "key"=> 'carrosserie', "vfieldId" => 50 ) // type
        ,array( "key"=> 'marque', "vfieldId" => 29 ) // marque
        ,array( "key"=> 'annee_mec', "vfieldId" => 28 ) // année modèle
        ,array( "key"=> 'kilometrage', "vfieldId" => 14 ) // kilometrages
        ,array( "key"=> 'boite', "vfieldId" => 27 ) // boite vitesse
        ,array( "key"=> 'energie', "vfieldId" => 32 ) // energie
    );

```

Statistiques

Une vue spéciale est disponible dans le tableau de bord :



Synchronisation automatique

La synchronisation des annonces peut être :

- Automatique toutes les heures
- Automatique tous les jours
- Manuelle

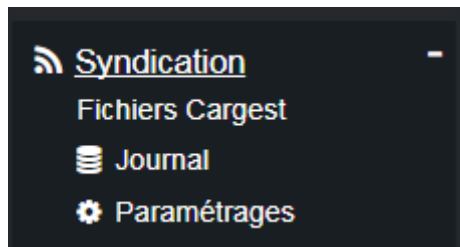
Synchronisation automatique : every day ?

La synchronisation utilise les CRON/BATCHES existant journalier et horaires et se produira donc à la même heure.










Il est possible aussi bien pour l'annonceur que l'administrateur de forcer la synchronisation manuellement à tout moment.

Paramétrage de la fonction côté ZADS ADMINISTRATION

La configuration est faite dans ZADS via ADMIN > SYNDICATION



Le menu « fichiers CARGEST » liste le contenu du répertoire FTP qui contient les fichiers originaux échangés entre CARGEST et ZADS

4 fichiers - 352 556 Bytes				
Vignette	Nom	Taille	Modifié le	Actions
	test	0	le 26 Déc. 2017 à 12:38	
	aa-metz.xml	229 083	le 6 Jan. 2018 à 12:24	
	cargest_description_template.html	390	le 22 Déc. 2017 à 19:17	 
	TEST-EXEMPLE.xml	123 083	le 21 Déc. 2017 à 20:51	

Le menu « Journal » affiche le journal des activités de synchronisation.

Administration > Toutes les entrées du journal

1-2 sur 2

Trier par date ▼ Tous les résultats ▼ -- filtrer par type de log -- ▼ -- filtrer par sévérité -- ▼

Effacer tous les logs d'AUTHeNTification Effacer tous les logs ROBOTS Effacer tous les logs SYSTEMS

Sev.	Date	Quoi?	ID	Action	Titre/usager	Description	Etat	Nom
	aujourd'hui à 20:09	syndi	87	parseXmlAndAdd	undefined	log_parseXmlAndAdd_undefined (nb=10&nbmod=0&time=0.115s&userid=87)		robot
	aujourd'hui à 20:09	syndi	0	deleteAllAdsAdmin	undefined	log_deleteAllAdsAdmin_undefined (nb=10&time=0.003s &userid=86)		admin

Le menu Paramétrages permet de configurer l'ensemble de la passerelle et d'effectuer des actions de masse.

Général :

Activation :	<input checked="" type="checkbox"/>	?
Journal des synchros :	<input checked="" type="checkbox"/>	?
Synchronisation automatique :	<input type="text" value="every day"/>	?

Passerelle CARGEST :

Path du FTP :	<input type="text" value="../cargest_repo/"/>	?
Path du template DESCRIPTION :	<input type="text" value="../cargest_repo/"/>	?
Format du TITRE :	<input type="text" value="{{marque}} {{modele}} -- {{version}}"/>	?
Détails annonceur de CARGEST :	<input checked="" type="checkbox"/>	?
Synchro Max Annonces :	<input type="text" value="10"/>	?
Catégorie ID des annonces :	<input type="text" value="21"/>	?
Status par défaut :	<input type="text" value="publiées"/>	?

Actions :

Effacer toutes les annonces :	<input type="button" value="🗑 Effacer tout !"/>	?
Lire les tags autorisés :	<input type="button" value="🗑 Lire les tags"/>	?
Synchroniser tout :	<input type="button" value="🗑 Synchroniser"/>	?
Effacer les logs :	<input type="button" value="🗑 Effacer les logs"/>	?

La plupart des champs sont explicites ou détaillés ci-dessous :

Champ	Description	Exemple
Path du FTP	Chemin du répertoire FTP qui contient les fichiers de syncho. Ce répertoire doit avoir été créé au préalable. Le path est toujours relatif à {domaine}/phpsvr/ donc ../repo/ indique le repertoire {domaine}/repo/	
Path du template DESCRIPTION	Chemin du modèle HTML (template) qui permet de mettre en forme le contenu de l'annonce. Le path est toujours relatif à {domaine}/phpsvr/ donc ../repo/ indique le repertoire {domaine}/repo/	
Format du TITRE	Modèle pour le TITRE de l'annonce. Les champs possibles doivent être indiqués entre {} et le nom des champs peut être découvert en cliquant sur le bouton « lire les tags autorisés »	
Détails annonceur de CARGEST :	Si ON, les détails comme le nom, téléphone et emails seront hérités du fichier HTML, si OFF, ils seront hérités de la fiche annonceur de ZADS.	
Synchro Max Annonces :	Nombre d'annonces max par annonceur à synchroniser.	
Catégorie ID des annonces	ID de la catégorie ZADS dans laquelle les annonces seront injectées.	21=VOITURES
Status par défaut	Status par défaut des annonces lors de l'importation. PUBLIEES directement, ou DRAFT ou EN COURS de REVUE	