

ZADS

Gestion des moyens de mise en relation des personnes– (V8)

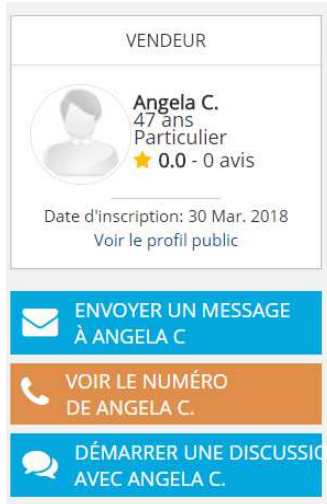
Dernière édition : Avril 2018

Avant-propos


ZADS propose plusieurs options de mise en relation des acheteurs-vendeurs, email, formulaire de contact, discussion instantanée, téléphone, Ce document décrit les différents moyens et comment les paramétrer

Informations de mise en relation


Les informations peuvent soit provenir de la fiche annonceur, soit de l'annonce





VENDEUR

 **Angela C.**
47 ans
Particulier
★ 0.0 - 0 avis

Date d'inscription: 30 Mar. 2018
[Voir le profil public](#)

 ENVOYER UN MESSAGE
À ANGELA C

 VOIR LE NUMÉRO
DE ANGELA C.

 DÉMARRER UNE DISCUSSION
AVEC ANGELA C.


Si un téléphone et un email est présent dans l'annonce et que le mode « IM » est activé. => 3 possibilités de contacter la personne.

Si le mode **“contacter par IM exclusivement”** est activé alors, même si email est présent, le bouton « envoyer un message {par email} » n'est pas affiché.

Qui peut contacter qui ?

Dépend du paramétrage ci-dessous. Soit :

- Tout le monde, visiteurs inclus. (il faudra être quand même enregistré pour les IM)
- Uniquement les personnes enregistrées sur le site

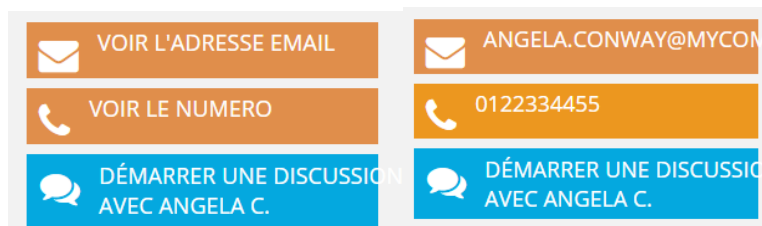
Détails annonceur pour  :

Comment les personnes sont contactées ?

Si le mode « contact forcé via le site » est activé, l'adresse email est cachée et connue uniquement de ZADS. ZADS présente un formulaire et met en relation les deux parties par email




Si le mode est « off » et que le mode « email affiché sur click » ou « tel affiché sur click » est activé, il faut cliquer sur les éléments pour voir le téléphone et l'email apparaître. On peut alors les contacter directement.




Si les modes « on click » sont désactivés, on voit directement le téléphone et email









Si l'option « tel et email en texte » est OFF, alors ces valeurs sont téléchargées comme des images

Email affiché sur click  : ON OFF

Tél. affiché sur click  : ON OFF

Tel et Email en texte  : ON OFF



- Contact forcé via la site  : OFF
- Details annonceur pour   : -- all users --
- Vitrines : Contact via le site   : ON
- Email affiché sur click  : ON
- Tél. affiché sur click  : ON
- Tel et Email en texte  : ON